



# AXENIA LISS KARE

# Liss Kare: Perfect Liss in 6 stappen

## BEWERKINGSTIJD SALON

Middellang haar: 2 u 30 min.

Lang haar: 3 u 30 min.

Houdbaarheid behandeling: tot 5 maanden

# Liss Kare

- Gladmakende schoonheidsbehandeling voor alle haartypes
- Samengesteld met KERATINE, zonder FORMALDEHYDE
- Perfect glad tot wel 5 maanden
- Elimineert pluis en vermindert volume
- Zorgt voor makkelijker en sneller droog haar
- Creëert een bescherming tegen vocht en zout
- Geeft de haarvezels voeding, hydratatie, glans en verzacht het haar



## Technologie & actieve bestanddelen

- Bevat het waardevolle #KareComplex op basis van Keratine, organische zuren en aminozuurderivaten
- **Organische zuren (glyoxylzuur, melkzuur, glycolzuur, appelzuur, citroenzuur) en siliconenderivaten:**
  - werken in op de keratinestructuur van het haar
  - vorm wordt op een semi-permanente manier gewijzigd zonder beschadiging van de disulfidebruggen
  - haar direct en langdurig glad en zijdezacht
- **Keratine:**
  - dringt binnenin de haarvezels voor een intens verzorgende, versterkende en herstellende werking, ook bij de meest beschadigde vezels
  - haar wordt sterk en vol en ziet er gezonder uit
- **Bevochtigende aminozuurderivaten (natriumzout van pyroglutaminezuur, glucose, sorbitol, fructose):**
  - geven voldoende hydratatie af
  - haar wordt handelbaar, elastisch en glanzend

# PERFECT LISS

Behandeling in  
6 stappen



# PERFECT LISS

## Behandeling in 6 stappen

### STAP 1/VOORBEREIDING

*Voorbehandelende shampoo met keratine, kokosolie en katoenproteïnen*

- Reinigt de hoofdhuid en het haar grondig en verwijdert onzuiverheden en resten.
- De alkalische pH opent de haarschubben, als voorbereiding op de volgende behandeling.
- Gebruiksaanwijzing: op nat haar aanbrengen, zachtjes inmasseren en goed laten schuimen. Uitspoelen en eventueel herhalen.

Haartype	Aantal WASBEURTEN Primer*	Inwerktijd van de laatste shampoo
Natuurlijk of afro	3 of 4	6-8 minuten
Tot 50% gekleurd of gebleekt	2 of 3	2-3 minuten
Meer dan 50% wit of gebleekt	1 of 2	1-2 minuten

\*de inwerktijden zijn indicatief en variëren afhankelijk van de diagnose van het haar



# PERFECT LISS

## Behandeling in 6 stappen

### STAP 2/ DROGEN

- Dep het haar droog met een handdoek.
- Verdeel 'BIOMED HUILE CONCENTRÉ' op de lengtes en de punten om het maximale resultaat uit de gladmakende LISS KARE behandeling te behalen.
- Droog het haar volgens onderstaande instructies.

Haartype

Natuurlijk

Tot 50% afro, gekleurd of gebleekt

Meer dan 50% gebleekt of geblondeerd

DROGING

100%

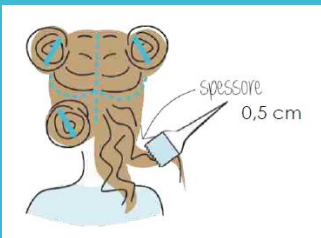
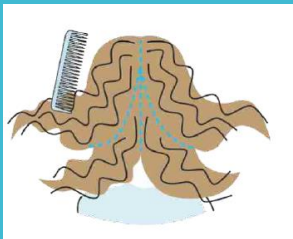
Tot 70%

Houd de punten vochtig



# PERFECT LISS

## Behandeling in 6 stappen



### STAP 3/ GLADMAKENDE BEHANDELING

- Verdeel het haar in 4 grote secties.
- Schud de LISS KARE goed en giet 30-50 gr in een plastic potje, volgens de porositeit en lengte v/h haar.
- Neem vanaf de nek kleine lokjes haar van ongeveer 0,5cm dikte en breng LISS KARE aan. Begin op 0,5cm van de hoofdhuid en verdeel tot aan de punten.
- Masseer elke lok om het binnendringen van het product te bevorderen.
- Sluit iedere sectie na aanbrengen af, om het haar vochtig te houden. Pauzetijd volgens onderstaande tabel.

Haartype  
Afro

Inwerktijd  
35 minuten

Waarschuwingen  
Spoel het haar niet af na het inwerken.

Natuurlijk  
Tot 50% gekleurd of gebleekt

30 minuten  
25 minuten

Spoel het haar na het inwerken af voor 15 seconden.

Meer dan 50% wit of gebleekt 15-20 minuten





# PERFECT LISS

Behandeling in  
6 stappen

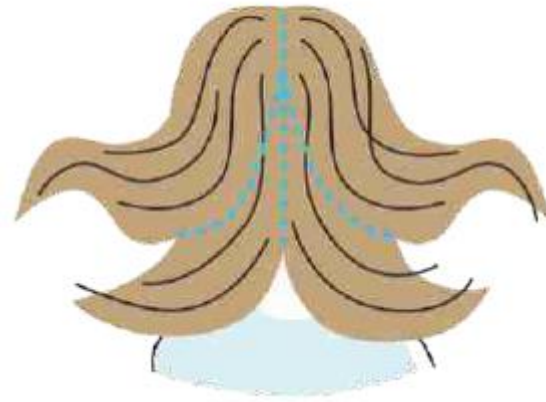
## STAP 4/ DROGEN

- Gekleurd of gebleekt haar: voer een lichte spoeling uit na de inwerktijd.  
Afro of natuurlijk haar: ga direct verder met de droging.
- Droog het haar volledig met behulp van een föhn en een platte borstel.



# PERFECT LISS

## Behandeling in 6 stappen



### STAP 5/ STIJLEN

- Verdeel het droge haar in 4 secties en begin met de passages met de stijltang.
- Begin vanaf de nekzone waarbij je kleine lokjes van ongeveer 0,5cm neemt. Houd de lok strak vast en laat de stijltang er langs glijden, vanaf de basis tot de punten. Ga zo verder met de andere secties.

Haartype	Temperatuur	Aantal passages stijltang
Natuurlijk of afro	230°-240° C	10-12
Tot 50% gekleurd of gebleekt	200°-210° C	7-8
Meer dan 50% wit of gebleekt	170°-190° C	6-7

*Let op: de juiste temperatuur van de stijltang is belangrijk om het perfecte resultaat van de service te garanderen!*

# PERFECT LISS

## Behandeling in 6 stappen

### STAP 6/ NABEHANDELING MET SHAMPOO & MASKER

- Haar grondig spoelen.
- Wassen met de hydraterende COMFORT SHAMPOO.
- Voorzichtig droog deppen.
- Herstellend RESTORE MASKER op lengtes en punten aanbrengen.
- Indien nodig: RESTORE MASK mixen met SMARTPLEX (volgens haarkleur klant), 5 min. pauzetijd, uitspoelen en droog deppen.
- Droog het haar met de hand en föhn.



# NATURAL LISS NO FRIZZ

Behandeling  
Natural Liss  
=  
Vaarwel frizzy  
haar!

## BEWERKINGSTIJD SALON

Middellang haar: 1 u 30 min.

Lang haar: 2 u 30 min.

Houdbaarheid behandeling: tot 2 maanden

Men bekommt met dezelfde service als de Perfect Liss, met een aanpassing van:

- Pauzetijd (in stap 3) = **20 minuten** bij alle haartypes
- Verschillende dikte in de secties van het haar = **2cm**
- Verschillende **passages met stijltang**

HAARTYPE	TEMPERATUUR	PASSAGES STIJLTANG
Natural or Afro	210° C	5
Bleached or coloured up to 50%	210° C	4
Grey or lightened by more than 50%	190°C	3

# PERFECT LISS



# NATURAL LISS NO FRIZZ

## BELANGRIJKE AANDACHTSPUNTEN VAN DE EXPERT

### VOOR BEIDE BEHANDELINGEN

- Analyse van het haar (dikte, porositeit, structuur van het haar)
- ALTIJD DE TREATMENT LISS KARE SCHUDDEN VOOR GEBRUIK
- Op de heel gevoelige zones, verminder de druk van de stijltang en de voorgestelde temperaturen op de tabel niet overschrijden
- De klant adviseren het haar na de behandeling 48u niet te wassen
- Om een lange houdbaarheid van de behandelingen te garanderen, uw klant adviseren de So One Silky Shampoo & Conditioner te gebruiken

# Resultaten



## Haartype:

Dik, gekruld, frizzy, gevoelig op de lengtes en punten

## Resultaat:

Perfekte gladmaking zonder gebruik van brush borstel bij het drogen



# Resultaten

Dag van de behandeling



Na 45 dagen



5 maanden later



Haartype:

Extra lang, medium textuur, sterk gegolfd, puntjes lichtjes beschadigd.

Resultaat:

Perfecte gladmaking zonder gebruik van brush borstel bij het drogen.

Houdbaarheid:

Gemiddeld 5 maanden. Na 5 maanden treatment herhaald.

# Resultaten

Dag van de behandeling



Haartype:

Dik gekleurd haar, zeer gegolfd en frizzy, beschadigde punten.

Resultaat:

Perfecte gladmaking, glanzende en gezonde haren, met gesloten schubben.

Houdbaarheid:

Na 2 maanden zijn de haren nog glad zonder gebruik van stijltang of brush borstel.



# Resultaten

Dag van de eerste behandeling



Dag van de tweede behandeling



Haartype:

Dik gekleurd haar, zeer gegolfd en frizzy

Resultaat:

Perfecte gladmaking, glanzende en gezonde haren

Houdbaarheid:

5 maanden.

2<sup>de</sup> behandeling:

5 maanden later aangebracht, op haren die nog niet frizzy waren en erg gemakkelijk kambaar waren.

# Resultaten

Dag van de behandeling



6 maanden later



Haartype:

Fijn, lichtjes golvend, sterk frizzy, lengtes lichtjes gevoelig

Resultaat:

Perfecte gladmaking, glanzende en gezonde haren

Houdbaarheid:

Na 6 maanden is het haar nog steeds glad en niet frizzy.