

# SALON - SPA BEHANDELINGEN

biomed  
HAIR THERAPY

FOR THE WELL-BEING OF HAIR AND SCALP

# BIOLOGISCH CELLULAIR WATER

- Essentiële element + primaire levensbron = water
- **Zuiver biologisch cellulair water** = basis van elk Biomed product
- Open-celdroogtechnologie: het water wordt uit de celmembraan van de plant verkregen, dankzij de snelle en spontane opening van de huidmondjes. Om verspilling tegen te gaan, wordt de gedroogde plant nadien verwerkt tot thee.
- Bevat ook biologische extracten van:



Acqua  
Costituzionale  
Biologica di  
Limone



Acqua  
Costituzionale  
Biologica di  
Arancia



Acqua  
Costituzionale  
Biologica di  
Ortica



Acqua  
Costituzionale  
Biologica di  
Melograno



Acqua  
Costituzionale  
Biologica di  
Basilico



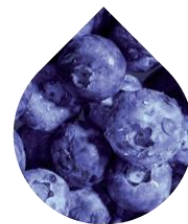
Estratto  
Naturale  
di Aloe



Estratto  
Naturale di  
Alga Spirulina



Olio di  
Nigella



Estratti  
Biologici di  
Mirtillo



Estratti  
Biologici di  
Limone

# GROENE FILOSOFIE

## Haar- en hoofdhuidbehandeling die respect heeft voor de natuur en omgeving!

- Natuurlijke, plantaardige en biologische samenstelling
- Eenvoudige en directe gebruiksmethode
- De shampoos bevatten geen SLES, siliconen, parabenen.
- De gebruikte geurstoffen zijn allemaal allergeenvrij
- Minimale verpakking, bestaande uit:
  - 100% recycleerbare flacons (suikerriet) uitgez. de dopjes = nog niet recycleerbaar
  - doosjes van FSC-gecertificeerde ecologisch papier
  - papier geproduceerd met 100% zelf opgewekte groene energie



# DOEL



- De haarvezel versterken
- Problemen met betrekking tot haaruitval, verbeteren
- Hydrateren en de conditie van droog en gevoelig haar verbeteren
- De huidfuncties normaliseren bij hoofdhuidproblemen zoals roos
- Iedere lijn is onder elkaar combineerbaar volgens de noodzaak van het haar

# biomed

HAIR THERAPY

# GAMMA'S





Speciaal voor de delicate en doeltreffende behandeling van hoofdhuidproblemen als roos en overmatige talg. Evenals voor de gevoelige hoofdhuid.

## HOOFDHUID MET SCHILFERS



**Plant-Based Purifying Shampoo**  
Hoofdhuid met schilfers

- Zachte, stimulerende en verfrissende shampoo
- Antibacteriële en zuiverende werking
- Brengt evenwicht en comfort aan de hoofdhuid met schilfertjes



**Purifying Mousse**  
Hoofdhuid met schilfers

- Zachte peeling met hydraterende werking
- Werkt antibacterieel en zuiverend

## GEVOELIGE / VETTE HOOFDHUID

**Plant-based Rebalancing Shampoo**  
Gevoelige hoofdhuid



- Zachte shampoo voor gevoelige hoofdhuid
- Stimulerende en verfrissende shampoo met zachte, plantaardige basis
- Ideale product om op zachte wijze te reinigen, zuiveren en kalmeren

**Plant-based Astringent Shampoo**  
Hoofdhuid met talg



- Zachte, zuiverende en normaliserende shampoo
- Diepe reiniging voor de huid met veel talg en vette roos



Maakt slap, dunner wordend haar steviger en voller.  
Assortiment van producten speciaal voor het tegengaan van seizoensgebonden en progressieve haaruitval.



### Plant-based Hairloss Shampoo

Versterkend en verdikkend

- Plantaardige shampoo
- Ideaal om zwak en dun haar te verstevigen, haaruitval te bestrijden en de hoofdhuid te stimuleren
- Keratine versterkt en verdikt dun haar



### Volume-boosting Serum

Voor dun en fragiel haar – zonder uitspoelen

- Houdt het haar jong en verdikt de schubbenlaag
- Brengt vocht in, geeft een intense glans en meer volume waardoor de haarschacht voller, dikker en sterker wordt
- De schubbenlaag wordt beschermd tegen de hitte (haardroger en stijltang)



### Hair loss Treatment

Seizoensgebonden haaruitval – Zonder uitspoelen

- Zijn werking bevordert de vervanging van de haarvaten en houdt de activiteit van de dermale papilla ongewijzigd, waardoor het haar meer kracht krijgt
- Antioxiderende en verzachtende werking op de hoofdhuid
- Zwarte bosbes en Citroen activeren de microcirculatie



### Regenerating Hair loss Treatment

Progressieve haaruitval – Zonder uitspoelen

- Hernieuwende behandeling tegen progressieve haaruitval
- Een “shock” behandeling die direct de haarfollikel revitaliseert
- Stimulerende werking op de hoofdhuid
- Het haar is veerkrachtiger en minder broos



Intense voeding voor droog en beschadigd haar. Een complete lijn voor haar dat dringend diepgaande voeding nodig heeft.



### Plant-based Harmonious Shampoo

Droog en behandelt haar

- Zachte shampoo die de keratinelaag versterkt
- Bevat beschermende zonnfilters
- De ideale shampoo voor droog, broos, futloos en chemisch behandeld haar
- Haardos wordt zacht, veerkrachtig en glanzend



### Intensive Replenishing Mask

Intense voeding voor droog en gevoelig haar

- Masker verrijkt met Vitamine F die de achteruitgang van de haarvezels bestrijdt
- Bevat anti-aging elementen
- Dankzij de rijke en voedende formule wordt chemisch behandeld, droog en futloos haar weer vol



### Intensive Moisturising Milk

Intense hydratatie voor droog en gevoelig haar

- Vochtinnbrengende melk
- Hydrateert droog, behandeld en beschadigd haar
- Heeft een krachtige ontklittende werking en maakt het haar licht, glanzend en zijdezacht





- ✓ Hydrateert het haar intens.
- ✓ Beschermt de kleur.
- ✓ Verlengt de levensduur van de haarkleur.
- ✓ Zorgt voor glanzend & gezond haar.



### PLANT-BASED MOISTURISING BRIGHTENING SHAMPOO

Plantaardige Hydraterende & Verhelderende Shampoo

- Shampoo voor droog en beschadigd haar dat gekleurd of ontkleurd is
- Geeft extra hydratatie
- Maakt het haar opnieuw gezond, glanzend en zacht



### Hair Miracle Serum

Hydrateert, verlicht en beschermt

- Schoonheidselixer
- Serum voor gekleurd, blond of beschadigd haar
- Diep hydraterende serum, voorkomt kleurvervaging dankzij de aanwezige UV-filters
- Beschermt de kleur tegen mechanische en omgevingsstress
- Ontwart het haar
- Verdeel na het wassen over de lengtes en de punten
- Niet uitspoelen



### MOISTURISING BRIGHTENING HAIR MASK

Intens hydraterend & voedend masker

- Intens hydraterend masker
- Maakt het haar zacht en glanzend
- Antioxidanten verlengen de levensduur van de haarkleur



- ✓ Gezond blond haar.
- ✓ Verwijdert de geel/oranje schijn, typisch aan blond, ontkleurd en grijs haar.
- ✓ Bevat antioxidanten.
- ✓ Anti-aging elementen voor gezond en glanzend haar.



### Plant-based Anti Yellow Brightening Shampoo

Voor blond, ontkleurd & grijs haar

- Paarse pigment versterkt de koude ondertoon van de haarkleur
- Sterk anti-geel effect



### Anti Yellow Cream Gel

Hydraterende, verhelderende & antioxiderende werking

- Gelcrème met paars pigment
- Elimineert ongewenste gele reflecties
- Hydrateert en beschermt blond, grijs en ontkleurd haar
- Haar glanst en wordt zacht
- Gebruik na de Anti-gele Shampoo → versterkt anti-gele werking
- Niet uitspoelen



Een energiek “concentraat” voor het bevorderen van de natuurlijke schoonheid van het haar! Van het biologisch plantwater en de arganolie ontvang je een hydraterende voeding en een diepe bescherming van je haar, elke dag.

### Huile Concentré

Behandelingsolie voor dagelijks gebruik



- Voedende en geconcentreerde olie
- Geschikt voor behandeld haar
- Herstelt de hydratatie en is diep voedend
- Voorkomt pluizen en beschermt het haar tegen de warmte van hittebronnen
- Niet uitspoelen, verzwaart niet en maakt het haar niet vet
- Kan dagelijks gebruikt worden om het haar te voeden en te hydrateren

### Eau Concentré

Geconcentreerd water voor het beschermen en hydrateren van de huid en het haar



- Geconcentreerd water voor dagelijks gebruik
- Hydrateert en beschermt het haar tegen weersinvloeden en warmte
- Toegepast op de hoofdhuid vóór het kleuren en voor de chemische behandelingen
- Zonder uitspoelen
- Verzwaart niet en is niet vettig

### Crème Concentré

Voorkomt en herstelt gespleten haarpunten



- Instant herstellende crème
- Voor het beschermen en versterken van gespleten haarpunten
- Geschikt voor dagelijks gebruik
- Zonder uitspoelen, verzwaart niet, niet vettig



# Salon – Spa Gamma

*Boostende producten voor een complete salonbehandeling om de werking van de andere producten te versterken, dit in combinatie met de Biomed massagetechnieken.*





## Acqua Gel Detox

Ontgiften, zuiveren en evenwicht brengen aan de hoofdhuid

- Voorbereidend product dat de werking van de behandelingen optimaliseert



Gebruiken voor elke behandeling in het salon



## Active Cream

Kalmerende antioxidant voor de hoofdhuid

- Actieve crème met een beschermende en conditionerende werking
- Gebruik enkel bij gevoelige hoofdhuid en vette schilfers



## Precious Hydrating Oil

Onmiddellijke hydratatie

- Geconcentreerde olie
- Wordt toegevoegd aan maskers (2ml of van elke olie 1ml)
- Booster product om de hydraterende eigenschappen van de behandelingen te versterken
- Rijk aan Sodium PCA(\*) met hydraterend effect



## Precious Regenerating Oil

Onmiddellijke voeding

- Voedende olie met vitaliserende en hernieuwende eigenschappen
- Booster product om de voedende eigenschappen van de behandelingen te versterken
- Bevat diep voedende Avocado olie + Rijsteiwitten met beschermende werking



## Repair Mask

Met constitutioneel organisch sinaasappelwater

- Herstellend masker met arganolie
- Direct resultaat voor futloos en zwaar beschadigd haar
- Hydrateert en voedt diep

# BIOMED BEHANDELINGSMASSAGE

## TOEPASSING & MASSAGE

### PRETIOSUM DETOX WATER GEL



### ACQUA DETOX MASSAGE

1. Haar nat maken en op handdoekdroog haar toepassen
2. Verdeel het haar en breng de Detox Water Gel OF de Active Cream in lijnen aan over de hoofdhuid.
3. MASSEER om de verzachtende actie van het organische plantcelwater, dat de toxische stoffen verwijdert, te bevorderen.

OF

### PRETIOSUM ACTIVE CREAM




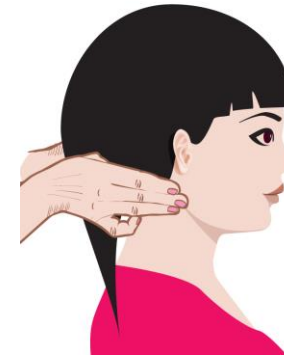
### ACTIV CREAM MASSAGE

4. Spoel en was met de specifieke shampoo.

## ACQUA GEL DETOX MASSAGE

1. Start achter de oren, masseer het cervicale (\*) gebied met ronddraaiende bewegingen tot het occipitaal(\*) beentje. Herhaal 2 maal.
2. Ga naar de bovenkant van het hoofd, zonder het hoofd los te laten. Voer een lichte druk uit met je handpalmen en vingertoppen en masseer met ronddraaiende bewegingen van het bovenhoofd naar het voorhoofd en de slapen. Herhaal 4 maal.
3. Voer met de handpalmen een lichte druk uit vanaf de slapen. Ga zo naar beneden tot aan het cervicaal gebied en de schouders. Herhaal 2 maal.

1



2



3





# ACTIVE CREAM MASSAGE

1. Plaats een hand op het voorhoofd en een hand in de nek. Voer een 4-tal keren lichte druk uit met de handpalmen.
2. Gebruik de vingertoppen om met draaiende bewegingen te masseren, startend bij de nek, via de haarcontouren, tot aan de bovenkant van het hoofd. Herhaal 2 maal.
3. Maak vuisten met je handen. Masseer met de kneukels in roterende bewegingen, startend aan de bovenkant van het hoofd, tot aan het cervicale(\*) gebied. Ga dan aan beide kanten omhoog tot aan het voorhoofd, zonder het hoofd los te laten. Herhaal 2 maal.


1



2



3





# BIOMED BEHANDELINGEN

## 1. OVERMATIGE TALG

## 2. ROOS

- *Droge Roos*
- *Vetter Roos*

## 3. GEVOELIGE HOOFDHUID en/of OVERMATIG ZWETEN

## 4. HAARUITVAL

- *Seizoensgebonden*
- *Progressieve haaruitval*

## 5. HERSTELBEHANDELING

- *Futloos en beschadigd haar*
- *Kwetsbaar en dun haar*

biomed  
HAIR THERAPY

# 1 / BEHANDELING OVERMATIGE TALG

TALG Seborroe: verwijst naar een verhoogde activiteit van de talgklieren. Deze produceren een vette substantie = sebum (talg).

**BEHANDELING VAN MINSTENS 4 WEKEN**

## Hoofdhuid met overmatige talg



## STAP 1

SCHOONMAKEN EN ONTGIFTEN  
VAN DE HOOFDHUID

### **PRETIOSUM DETOX WATER GEL**

Reinigt, verzacht en geeft evenwicht aan de  
hoofdhuid.



**Toepassing:** Pas de Acqua Gel Detox Massage toe

## STAP 2

DIEPE REINIGING

### **ASTRINGENT SHAMPOO**

Normaliserende, adstringerende en  
evenwichtige actie met anti-talg werking.



**Toepassing:** Breng de shampoo aan op nat haar. Gebruik geen te heet water. Masseer zachtjes de hoofdhuid. Enkele minuten inwerken. Uitspoelen.

## 2/ BEHANDELING VAN ROOS

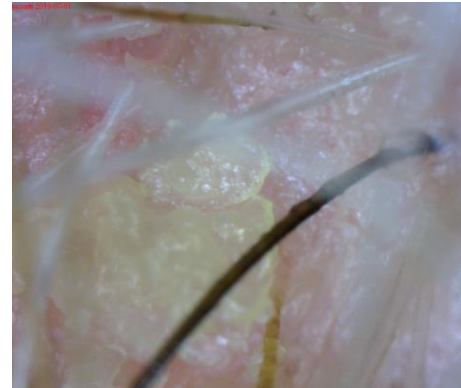
### 2 Soorten ROOS

#### *Droge schilfers*



maakt dunne, droge, grijs/witachtige schubben  
niet plakkerig op de hoofdhuid en valt op de schouders.

#### *Vette schilfers*



- geelachtig
- kleeft aan de hoofdhuid en geeft jeuk, irritatie en roodheid.

# DROGE ROOS BEHANDELEN

## STAP 1

SCHOONMAKEN EN ONTGIFTEN  
VAN DE HOOFDHUID

### **PRETIOSUM DETOX WATER GEL**

Reinigt, verzacht en geeft evenwicht aan  
de hoofdhuid.



**Toepassing:** Pas de Acqua Gel Detox Massage toe

## STAP 2

DE HOOFDHUID REINIGEN

### **PURITY PURIFYING MOUSSE**

Antibacterieel element met een  
reinigende peeling-actie.



**Toepassing:** Verdeel de mousse op  
handdoekdroog haar over de volledige hoofdhuid.  
Inmasseren in ronddraaiende bewegingen. Laat  
minstens 4 minuten inwerken. Grondig uitspoelen.

## BEHANDELING VAN MINSTENS 4 WEKEN

## STAP 3

DIEPE REINIGING

### **PURIFYING SHAMPOO**

Antibacterieel element met een  
reinigende peeling-actie.



**Toepassing:** Breng de shampoo aan op nat haar.  
Gebruik geen te heet water. Masseer zachtjes de  
hoofdhuid. Enkele minuten inwerken. Uitspoelen.

# VETTE ROOS BEHANDELEN

## STAP 1

SCHOONMAKEN EN ONTGIFTEN VAN  
DE HOOFDHUID

### **PRETIOSUM ACTIVE CREAM**

Reinigt, beschermt, verzacht en geeft  
evenwicht en hydratatie aan de  
hoofdhuid.



**Toepassing:** Pas de Active Cream Massage toe

## 2. STAP TWEE

DE HOOFDHUID REINIGEN

### **PURITY PURIFYING MOUSSE**

Antibacterieel element met een  
reinigende peeling-actie.



**Toepassing:** Verdeel de mousse op  
handdoekdroog haar over de volledige hoofdhuid.  
Inmasseren in ronddraaiende bewegingen. Laat  
minstens 4 minuten inwerken. Grondig uitspoelen.

## BEHANDELING VAN MINSTENS 4 WEKEN

## 3. STAP DRIE

DIEPE REINIGING

### **ASTRINGENT SHAMPOO**

Normaliserende, adstringerende en  
evenwichtige actie met anti-talg werking.



**Toepassing:** Breng de shampoo aan op nat haar.  
Gebruik geen te heet water. Masseer zachtjes de  
hoofdhuid. Enkele minuten inwerken. Uitspoelen.

# 3/ BEHANDELING VAN OVERMATIG ZWETEN

## Hyperhydrosis



Door overmatig zweten op de hoofdhuid, verdunt deze hogere hoeveelheid water de organische bestanddelen in de huid. Bijgevolg verliest de huid het meeste van zijn antibacteriële bestanddelen.

De hoofdhuid wordt gevoeliger en is onderworpen aan agressieve externe factoren.

## STAP 1 SCHOONMAKEN EN ONTGIFTEN VAN DE HOOFDHUID

### PRETIOSUM ACTIVE CREAM

Reinigt, beschermt, verzacht en geeft evenwicht en hydratatie aan de hoofdhuid.



**Toepassing:** Pas de Active Cream Massage toe

## BEHANDELING VOOR MINSTENS 4 WEKEN

## STAP 2 DIEPE REINING

### PURITY BALANCING SHAMPOO

Geeft balans, verzacht, hydrateert, verkwikkende en verfrissende actie.



**Toepassing:** Breng de shampoo aan op nat haar. Gebruik geen te heet water. Masseer zachtjes de hoofdhuid. Enkele minuten inwerken. Uitspoelen.

## 4/ BEHANDELING VAN HAARUITVAL

### 2 Soorten HAARUITVAL



```
graph TD; A[2 Soorten HAARUITVAL] --> B[PROGRESSIEVE HAARUIVAL]; A --> C[SEIZOENSGEBONDEN HAARUIVAL];
```

#### **PROGRESSIEVE HAARUIVAL**

= als het haar langer dan 6 maanden blijft uitvallen.

#### **SEIZOENSGEBONDEN HAARUIVAL**

= het haar valt overvloediger uit in de herfst en/of lent

# SEIZOENSGEBONDEN HAARUITVAL BEHANDELEN

## STAP 1

REINIGEN VAN DE  
HOOFDHUID  
(1X/WEEK)

### PRETIOSUM DETOX WATER GEL

Reinigt, verzacht en  
geeft evenwicht aan de  
hoofdhuid.



**Toepassing:** Pas de Acqua  
Gel Detox Massage toe

## STAP 2

DIEPE REINIGING

### DENSITY HAIR LOSS SHAMPOO

Versterkt het haar en geeft het  
energie.



**Toepassing:** Breng de shampoo  
aan op nat haar. Gebruik geen te  
heet water. Masseer zachtjes de  
hoofdhuid. Enkele minuten  
inwerken. Uitspoelen.

## STAP 3

HAARUITVAL BEHANDELEN

(INTENSIEF: 2 ampoules/week x 6 weken  
ONDERHOUD: 1 ampoule/week x 6 weken)

### DENSITY HAIR LOSS TREATMENT Seizoensgebonden haaruitval

Antioxidant, verzacht en reactiveert de  
microcirculatie.



#### Toepassing:

1. Breng de ampoule aan op de hoofdhuid door het haar in lijnen te verdelen. Verspreid over het hoofd.
2. Masseer de hoofdhuid in cirkelvormige bewegingen met de vingertoppen, startend achter de oren, tot aan de voorkant van het hoofd.
3. Niet uitspoelen

## STAP 4

FIJN & BROOS HAAR  
BEHANDELEN  
(Elke wasbeurt)

### DENSITY VOLUME- BOOSTING SERUM

Verdikt de schubbenlaag,  
hittebestendig.



**Toepassing:** Breng na elke  
wasbeurt aan op handdoekdroog  
haar, op de lengtes en de punten,  
vooraleer het te stylen.  
Niet uitspoelen



# PROGRESSIEVE HAARUITVAL BEHANDELEN

**STAP 1**  
REINIGEN VAN DE  
HOOFDHUID  
(1 X/WEEK)

## **PRETIOSUM DETOX WATER GEL**

Reinigt, verzacht en geeft  
evenwicht aan de hoofdhuid.



**Toepassing:** Pas de Acqua Gel Detox Massage toe

**STAP 2**  
DIEPE REINIGING  
**DENSITY HAIR LOSS  
SHAMPOO**

Versterkt het haar en geeft het  
energie.



**Toepassing:** Breng de shampoo aan op nat haar. Gebruik geen te heet water. Masseer zachtjes de hoofdhuid. Enkele minuten inwerken. Uitspoelen.

**STAP 3**  
HAARUITVAL BEHANDELEN MET  
EEN «SHOCK» PRODUCT  
(INTENSIEF: 1 ampoule/dag x 28 dagen op droog haar  
ONDERHOUD: 1 ampoule/dag x 6 weken)

## **DENSITY REGENERATING HAIR LOSS TREATMENT**

werkt direct op de haarfollikel om deze te doen  
herleven en de anagene fase (= groeifase) te  
verlengen.



### **Toepassing:**

1. Breng de ampoule aan op de hoofdhuid door het haar in lijnen te verdelen. Verspreid over het hoofd.
2. Masseer de hoofdhuid in cirkelvormige bewegingen met de vingertoppen, startend achter de oren, tot aan de voorkant van het hoofd.
3. Niet uitspoelen

TIP

Breng 1 ampoule per  
dag aan op droog haar  
(niet shampooën vooraf)  
gedurende 28 dagen,  
best voor het slapen  
gaan.

Gedurende de nacht en  
de rust, is er een grotere  
bloedtoevoer naar de  
hoofdhuid, waardoor  
deze meer  
gehydrateerd is en  
sterker kan optreden  
tegen vrije radicalen om  
zo de celvernieuwing te  
stimuleren.

2 BIOMED HERSTELBEHANDELINGEN



**FUTLOOS & BESCHADIGD HAAR**



**KWETSBAAR & DUN HAAR**

# HERSTELBEHANDELING FUTLOOS EN BESCHADIGD HAAR

## STAP 1

SCHOONMAKEN EN  
ONTGIFTEN VAN DE  
HOOFDHUID

### PRETIOSUM DETOX WATER GEL

Reinigt, verzacht en geeft  
evenwicht aan de  
hoofdhuid.



**Toepassing:** Pas de Acqua Gel  
Detox Massage toe

## STAP 2

ZACHTE REINIGING

### SOFTLY SHAMPOO



**Toepassing:** Breng de  
shampoo aan op nat haar.  
Gebruik geen te heet water.  
Masseer zachtjes de hoofdhuid.  
Enkele minuten inwerken.  
Uitspoelen.

## STAP 3

HERSTELLING

### HERSTELLEND MASKER PRETIOSUM



**Toepassing:** Verdeel het haar in 6 secties.  
Breng na het wassen het masker aan met  
een borstel.  
Masseer de punten omhooggaand tegen de  
schubben in.  
!!! Het haar moet vochtig blijven tijdens het  
inmasseren.  
Wikkel het haar in met een warme, vochtige  
handdoek en laat 15 min inwerken.  
Grondig uitspoelen

## STAP 4

SOFTLY  
MASKER



HYDRALUMEN  
MASKER



**Toepassing:** Breng aan op  
handdoekdroog haar en laat zeker  
10 minuten inwerken  
Grondig uitspoelen

# HERSTELBEHANDELING **KWETSBAAR EN DUN HAAR**

## STAP 1

SCHOONMAKEN EN  
ONTGIFTEN VAN DE  
HOOFDHUID

### **PRETIOSUM DETOX WATER GEL**

Reinigt, verzacht en geeft  
evenwicht aan de hoofdhuid.



**Toepassing:** Pas de Acqua Gel  
Detox Massage toe

## STAP 2

ZACHTE REINIGING  
**SOFTLY SHAMPOO**



**Toepassing:** Breng de shampoo aan op  
nat haar. Gebruik geen te heet water.  
Masseer zachtjes de hoofdhuid. Enkele  
minuten inwerken. Uitspoelen.

## STAP 3

HERSTELLING

### **HERSTELLEND MASKER PRETIOSUM**



**Toepassing:** Verdeel het haar in 6 secties.  
Breng na het wassen het masker aan met  
een borstel.  
Masseer de punten omhooggaand tegen  
de schubben in.  
**!!! Het haar moet vochtig blijven tijdens het  
inmasseren.**  
Grondig uitspoelen

## STAP 4

FIJN & BROOS HAAR  
BEHANDELEN  
(Elke wasbeurt)

### **DENSITY VOLUME- BOOSTING SERUM**

Verdikt de schubbenlaag,  
hittebestendig.



**Toepassing:** Breng aan op  
handdoekdroog haar, op de lengtes  
en de punten, vooraleer het te stylen.  
Niet uitspoelen

**BEDANKT! VRAGEN?  
SABINE@HAIRHUB.BE**

